

# Fiche conseil : bien s'équiper pour être bien noté


Cette checklist vous guide pour les équipements nécessaires en vue de faire de votre logement un petit nid douillet.

## Equipements généraux

- Internet et wifi -vous pouvez changer le mot de passe pour qu'il soit le plus simple possible. !
- Thermostat intelligent pour faire des économies d'énergies lorsque vos locataires s'absentent ou entre deux locations 💡

## Tout équipé & prêt à cuisiner

Conseil : Pensez à avoir tout le nécessaire en terme de vaisselle pour deux repas. Vos locataires apprécieront de pouvoir se faire des petits plats et les neuf français sur dix qui boivent du café de pouvoir s'en préparer un !




- Petites et grandes casseroles et poêles !
- Deux sets de couverts minimum par personne !
- Des tasses, des verres à plein et verres plats !
- Des couteaux qui coupent !
- Une passoire, une spatule, une planche à découper !
- Des condiments : sel, poivre, épices et huile !
- Un dessous de plat par personne
- Tire-bouchon et décapsuleur
- Machine à café Nespresso !
- Une bouilloire !
- Une petite poubelle de cuisine
- Un grille-pain 

## Une salle de bain brillante

- Un sèche-cheveux – à ions négatifs pour éviter l'électricité statique et avoir des cheveux brillants !
- Un miroir !
- Une petite poubelle
- Un repose-serviette
- Un pot à brosse à dents
- Un pot de douche – pour y mettre petits savons et shampoings



## Une chambre douillette

- Un ventilateur -s'il n'y a pas la climatisation



- Une lampe de chevet pour les adultes
- Et pour les matelas :
  - Bien pensez à avoir une couette et deux oreillers par couchage !
  - Une alèse par matelas pour une meilleure protection !
  - Des protèges-oreillers
- Pour les costumes des messieurs : un fer à repasser, une table à repasser et des cintres
- Une télévision satellite / câblée 
- Un supporte valise  






### Pour un ménage bien fait

- Un balai !
- Un aspirateur, de préférence sans sac – *essayez de prendre un bon modèle, les aspirateurs sont très utilisés !*
- Un seau-essoreur à pédale 
- Une ventouse – *permet un dépannage rapide* 

### Histoire de penser (vraiment) à tout

- Le détecteur de fumée, *obligatoire !*
- Un adaptateur universel avec prise USB
- Une trousse de secours
- Des ampoules de rechange
- Un lit bébé – pour appartement familiaux 
- Des livres et des magazines en anglais et français  - *bien mettre une étiquette pour dire qu'ils doivent rester dans l'appartement*

### Légende :

-  : indispensable
-  : un plus pour vos notations
-  : pas folle la guêpe !